


## 湿度表说明

**下限值:** 按▲或▼键3秒进入设定值更改状态, 上排PV窗口显示测量值, 下排SV窗口显示设定值, 按▲或▼键即可修改湿度设定值, 如长按键可实现快速加或减, 修改完成后, 按SET键保存退出。

**上限值:** 按SET键3秒, 上排PV窗口显示AL, 下排SV窗口显示设定值, 按▲或▼键即可修改湿度设定值, 如长按键可实现快速加或减, 修改完成后, 按SET键保存退出。

※不按任何键, 10秒后自动保存退出。



## 湿度设定说明 (仅供参考)

湿度范围25~35%RH适用: 金属器物、电子零件、药品、食品、化学品等保存。

湿度范围35~45%RH适用: 摄影光学器材、影音资讯记录媒体等保存。

湿度范围45~60%RH适用: 皮制品、木制品、字画、邮票、收藏品、相册等保存。

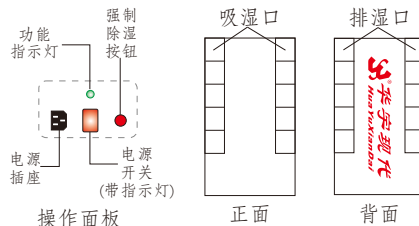
## 除湿机芯说明

☆缓和稳定平衡除湿机芯, 控制在30~60%RH, 防潮耐久保存使用。

☆指示灯是作为电话检测时供故障判断和功能转换用, 因此时红时绿是正常现象, 请勿担心。

☆请与背面物体保持约50厘米距离以利湿气排放。

☆柜内物品请勿堵到吸湿口以利空气循环。



## 除湿机芯简易30分钟自我检测

①将电源开关按到“关”或直接拔掉插头。

②静置5~10分钟后, 再打开电源开关或重新插电, 此时, 电源指示灯会亮(红色)。

③约5分钟后, 观察防潮柜前后除湿机芯上下风叶是否有对外开启, 此时用手接触除湿机芯的背面上风叶湿气排放口, 可感觉到温湿的水气排出。

④约一个多小时后, 水气排放完毕, 此时功能指示灯会变绿色, 慢慢的上下风叶也对外关闭。

※上下风叶: 上下风叶全开, 上风叶有温湿水气排出, 下风叶为循环口, 所以不会有温湿水气排出(热空气往上升)。

## 补充说明

①%RH代表的意义为相对湿度, 数字越高则越潮湿; 如平均湿度在75%RH以上, 容易造成物品氧化、发霉、锈蚀等问题。

②防潮柜是在常温的情况下, 将柜内的湿度降低, 一般防潮柜控湿范围25~55%RH, 只要湿度控制在55%RH以下即进入安全保管范围(请参考湿度设定说明)。

③大多数物品在常温低湿的状况下, 就可以得到良好的长久保存, 电子防潮柜以最自然的方式控制柜内湿度在不同的低湿范围(湿度会随着温度变化, 非定点), 是最正确、最真实的保存技术。

④当柜内开始放入物品时, 物品本身的含水量及门的开关使用次数均会使湿度升高, 需要较长的时间才能恢复低湿范围; 这种和缓稳定的平衡降湿对一般物品的长期防潮保存, 是最好的选择。

## 送修与包装注意事项

若功能产生异常, 您只需要将防潮柜背后的除湿机芯送厂家检修, 请拿十字螺丝刀将除湿机芯最外缘的螺丝松开后取出(若有多个机芯并连接请剪断电线并做好标识), 妥善包装后寄回本公司。

## 物品清单

※包装物请妥善处理, 保护我们美丽的家园

防潮柜 1台, 电源线 1根, 层板\_\_\_\_块, 挂钩\_\_\_\_个, 说明书 1份, 保证书 1份, 合格证 1份

# 电子防潮柜使用说明书

请妥善保管此说明书并根据说明书正确使用华宇现代电子防潮柜保存您的物品, 产品若有变更, 恕不另行通知。

地址: 深圳市宝安区西乡簕竹角鸿都工业园五栋四楼

电话: 0755-27888049/27752979

传真: 0755-27888049-803

邮件: SZHYXD@163.COM

网址: WWW.HUAYU-XIANDAI.COM



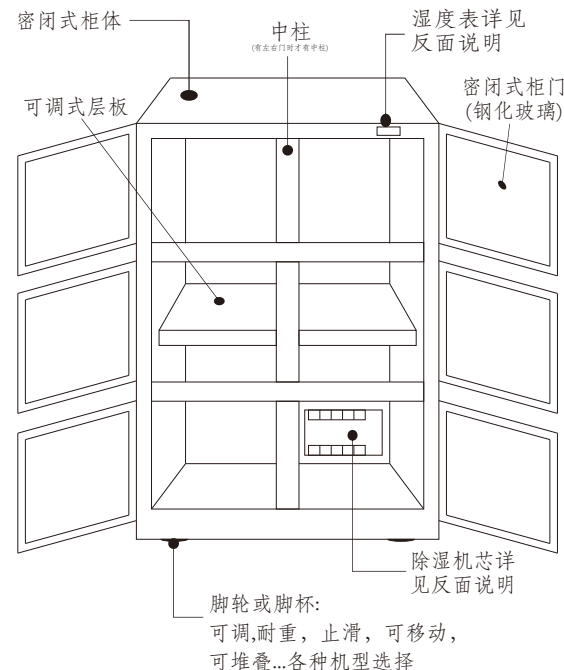
**安装说明** 当第一次使用或已经停用一段时间要再次重新使用时, 请按照下列步骤安装:

- ①锁紧脚轮或调整可调式脚垫使柜体稳固, 柜体背面与背面物体至少保持50mm间隙;
- ②安装可调式层板;
- ③建议使用墙壁固定式插座, 插上电源时电源指示灯和功能指示灯都会亮;
- ④设定湿度的上下限值, 具体操作步骤见反面湿度表说明;
- ⑤建议让防潮柜空柜运转一个晚上或12小时以上(不放置任何保存物品);
- ⑥开门前确认相对湿度: 达到设定的湿度上限值以下, 代表正常;
- ⑦开始放入物品时, 相对湿度会上升, 主机将会缓和稳定的自动除湿, 若放置高含水量的物品, 则需要较长的回降时间, 此为正常情况, 请放心使用。

## 防潮柜各部位名称说明

### ⚠ 注意事项

- ◆请勿放置腐蚀性、爆炸危险性、挥发性、易燃性物品于柜体内;
- ◆存放食品、药品、药材及化学品时, 请务必妥善紧密包装并分开存放, 以免气味及化学蒸气溢出, 污染其他存放的物品, 并可能对除湿机芯造成损坏;
- ◆请勿自行拆解除湿机芯, 以免损坏或导致危险(自行拆解除湿机芯, 本公司不负保证责任);
- ◆请勿安装在日光直射的地方;
- ◆请勿接近热源、高温或风口的地方;
- ◆请使用220V交流电勿与其他电器共用一个插座;
- ◆存放物品有防静电要求的, 请选择防静电防潮柜, 否则存放物品被静电损坏, 本公司概不负责;



■不同机型有不同配置, 也可特殊订制, 欢迎咨询